





Großflächen-Design

Panoramamotiv „Daunenfeder“ für den Empfangsbereich des Kaufhauses Betten Struve, Lübeck



Edle Anmutung: Graustufenbild aus sechs Farben auf Textilbespannung über rahmenlosem Display im Format 460 x 165 cm



Design

trifft

Architektur